



www.occ.dk • E-mail: teknik@occ.dk
Skitse skal uploades via webshop, som sidste trin
inden du gennemfører dit "køb"

Standskitse 1

Indtegn skitse af standen nedenfor.

Angiv alle tekniske monteringer, se side 2, og påfør standnummer på nærmeste stand overfor og ved siden af.

Vi ønsker at benytte Odense Congress Centers standmateriel:

Standvægge: Ja Nej

Skiltefriser: Ja Nej


























Standens dimensioner: _____ x _____ m.

Hver tern = 1x1 m

NB. Lofthængte installationer kan afvige med op til 30 cm.

Messe		Stand nr.	
Firma		CVR nr.	
Adresse			
Postnr. & by			
Faktura e-mail			
Kontaktperson		Telefon	
E-mail		Mobil	
EAN-lokationsnr. SKAL udfyldes af alle offentlige inst.			

Symboler til brug på standskitse, side 1.

Opbygning		El og Teknik	
	Standvæg		Gulvmonteret stikkontakt 230V, max 1,5kW
	Åben side		Strøm 400V 16 Amp
	Skiltefrise		Strøm 400V 32 Amp
	Overligger		Strøm 400V 63 Amp
	Dør med lås		Spotlight på arm
	Garderobeforhæng		Døgnstrøm
VVS og Trykluft			Angiv L for loftmontage
	Vand		
	Afløb		
	Køkkenelement		LED 80W loft
	Trykluft	Wirer	
Internet			Wire Banner
	Internet		Wire 50 kg
			Kædetalje 150 kg